

# Bauanleitung Zubehörschrank zum Verstauen von Zubehör

Nachstehende Fotos samt Anleitung wurden von Ulrike Kraus zur Verfügung gestellt:



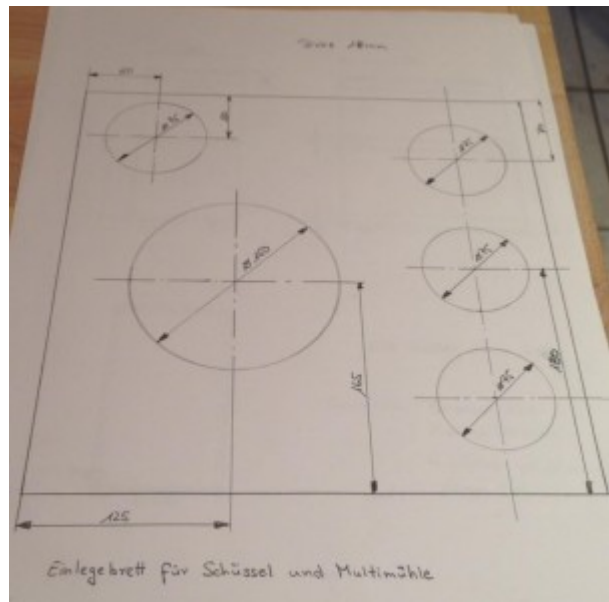
Schrank/Schublade

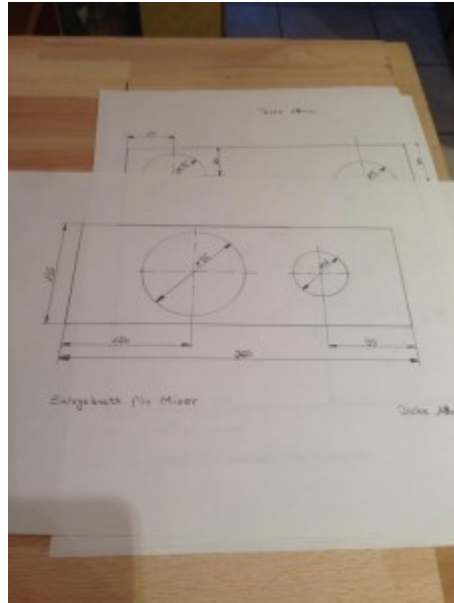



Maße von Schrank und Schublade



Schüssel und Gewürzmühle

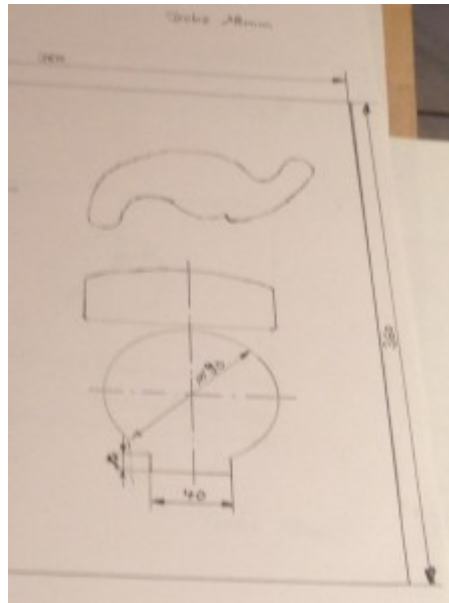
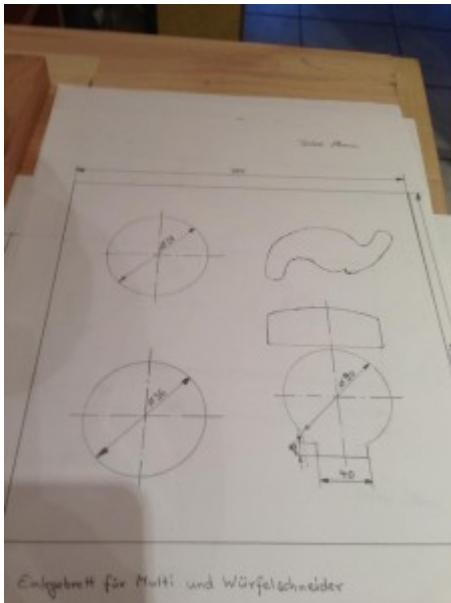




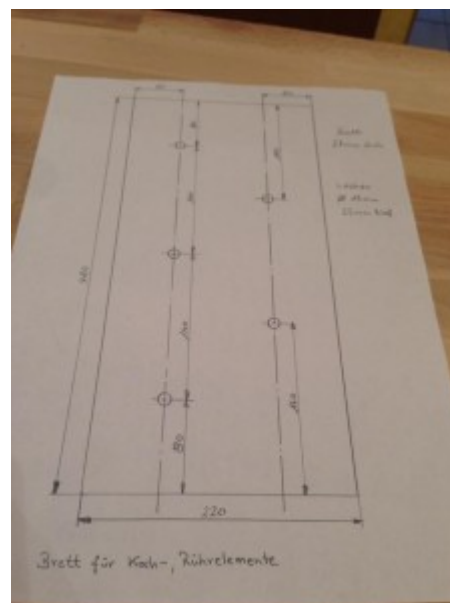
Blender



Würfler und Multizerkleinerer



## Würfler und Multizerkleinerer



## Röhrelemente

Hier gibt es übrigens die Bauanleitung für ein anderes Zubehörregal, dass ggf. auch interessant ist: [Bauanleitung Zubehörregal](#)

# Bauanleitung Zubehör-Regal

Idee und Bauanleitung von Rene Werner

[Download \(PDF, Unknown\)](#)