

# Philips Pasta Maker – Ricetta e trafile Pastidea

Ricetta consigliata per la Pasta maker di Pastidea (le trafile si trovano su [www.gaumen-freun.de](http://www.gaumen-freun.de))

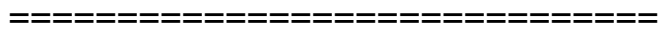
- 250gr di semola rimacinata
- Acqua + 2 tuorli d'uovo totale liquido 110ml
- 5 gr di olio di Oliva
- Impastare con il programma 10 minuti e a termine del processo dell' impasto , spegnere la macchina.
- Lasciare riposare il tutto per circa 30 min.
- Impastare con il programma 10 minuti per l'ennesima volta e a termine del processo dell'impasto , spegnere la macchina.
- Lasciare riposare il tutto per altri 30 min.
- L'impasto deve risultare friabile ma nello stesso tempo umido e se preso a pugno si deve amalgamare e sgretolare con le dita.
- Impastare con il programma 10 minuti, a termine iniziare il processo di estrusione.

Compendio trafile Pastidea (si puo comprare le trafile su [www.gaumen-freun.de](http://www.gaumen-freun.de))

[Spaghetti 2 mm](#)



Foto Dorothee Saunders



[Spaghetti quadri](#)





Fotos

MarieNa/Saskia Renker



[Spaghetti chitarra-2x2](#)

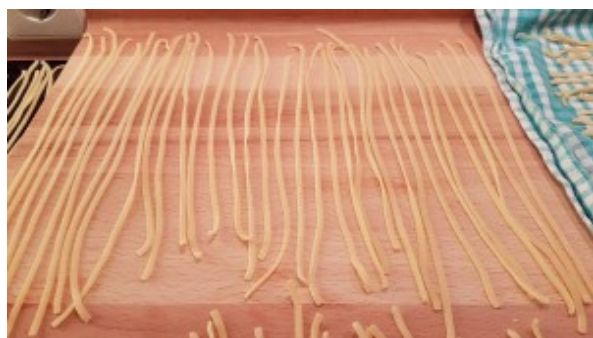


Fotos Margit Fabian

---

---

[Tagliatelle da 6 mm](#)



Fotos  
Stro  
Doris Seelbach

Susi

---

---

[Tagliatelle da 8 mm](#)



[Tagliatelle girate](#)

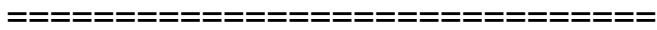


**Tagliolini 3 mm**





Fotos Margit Fabian



[Capelli d'Angelo](#)





Fotos Elvira Preiß

=====

## Reginette







Foto Pia Bachfischer-Straub



## Mafalde



Foto Dagmar Möller



## Scialatiello



Fotos Monika Klein

---

---

## Linguine



Fotos Dagmar Möller

---

---

## Pappardelle



Foto Pia Bachfischer-Straub

---

**Brezeln**



Fotos Elvira Preiß



Foto Margit Fabian

=====

**Ruota**





Fotos Elvira Preiß



## [Gnocco Sardo](#)



Foto Dagmar Möller



## Cavatelli



Foto Margit Fabian



## Gnocchi napoletani piccoli



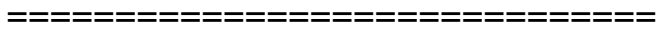


[Gnocchi napoletani grande](#)





Foto Katrin Russek/Pia Bachfischer-Straub



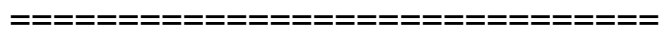
## Radiatore



## Funghi



Fotos Dagmar Möller



## Conchiglia



## Conchigliette





Foto Dagmar Möller

=====

## Orecchiette



---

## Casarecce



R

Foto Dagmar Möller

---

## Torchietti



Foto Bet ty/Dagmar Möller

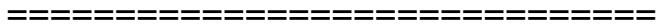
=====

[Fusili Calabresi](#)





Fotos Dagmar Möller



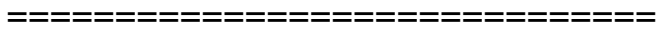
[Fusili A3 8,5 mm](#)







Foto Dagmar Möller



[Fusili A2 8,5 mm](#)





Foto Pia Bachfischer-Straub

=====

Fusilli A2 6,5 mm



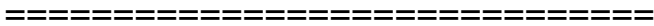
=====

Paccheri lisci





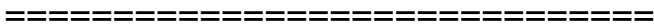
Foto Dorothee Saunders



[Pacchero rigato](#)



Fotos Dagmar Möller



## Canestro rigato



Foto Pia Bachfischer-Straub

=====

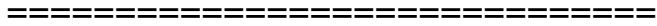
## Rigatone



Foto Manfred Cuntz

=====

## [Silatelli](#)



[Maccheroni Lisci](#)





Foto Regina Brand



## Maccheroni quadri



---

---

[Bucatini 3,2 mm](#)



---

---

[Curvetti](#)





Foto Pia Bachfischer-Straub

=====

[Sedanino rigati](#)

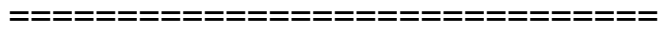


[Cannelloni](#)





[Creste di gallo](#)



## Biscotti



Foto Carmen Müller

=====

Le trafile si puo usare insieme con il torchio Kenwood o con la Philips Pasta maker (ci vuole l'[adattatore](#) Pastidea)

---

## Pasta Fresca – Übersicht der

# Matrizen

Übersicht der Pastidea-Matrizen (erhältlich auf [www.gaumen-freun.de](http://www.gaumen-freun.de))

Bei den Fotos handelt es sich um eine Gemeinschaftsproduktion der Mitglieder von "[Backen und Kochen mit Kenwood](#)". Die Matrizenbilder wurden uns von Pastidea zur Verfügung gestellt.

Hinweis: Mit einem Klick auf die Überschriften, kommt man direkt zur Matrize.

## Reginette



“Reginette” bedeutet auf Deutsch so viel wie “kleine Königinnen” □

---

## Mafalde



Foto Dagmar Möller

Mafalde und Reginette sind sehr ähnlich, Mafalde sind etwas breiter.

---

## Brezeln



Foto rechts Margit Fabian



Fotos Elvira Preiß

=====

[Ruota / Rad](#)



Fotos Elvira Preiß

=====,

[Herz – Cuore](#)





=====

[Matrize Kleeblatt – Quadrifoglio](#)



Fotos Pia Bachfischer-Straub

Perfekt als Mitbringsel zum Jahresbeginn, als Beilage oder wenn man sportlich ist und ganz schnell schneidet in der Suppe.

=====

[Matrize Auto](#)



---

[Engel](#)



---

[Riccioli - Locken](#)



Riccioli bedeutet soviel wie "Haarlocken". Sie nehmen die Soße besonders gut auf.

=====

[Calla](#)



=====

Fiore di Loto – Lotusblume



=====

Cappello da Chef – Kochmütze Kochhaube



Foto Margit Fabian

Mit etwas Phantasie könnte man in dieser Nudel auch kleine Krönchen erkennen ☐

=====

### [Gnocco Sardo](#)





Foto links Frank Klee/rechts Dagmar Möller

Der Name verrät es schon. Es handelt sich um eine Gnocchivariante, wie man sie in Sardinien gerne isst. Achtung: Auf Sardinien werden diese Gnocchi immer ohne Ei zubereitet (also nur Hartweizen und Wasser). In anderen Gegenden Italiens ist man da toleranter ☐

=====

### [Cavatelli](#)





Foto Margit Fabian

“Cava” bedeutet eine “Höhle” und das “elli” macht es klein. Also kleine Höhlen, für alle, die Höhlenforschung betreiben wollen. Traditionell bereitet man den Teig von Cavatelli ohne Ei zu.

=====

### [Gnocchi napoletani piccoli](#)





Gnoccho napoletano piccoli, der kleinen Version, die sich gut z.B. in Nudelsalat machen – also Gnocchi/Nocken/Nockerl aus Kampanien mit Hauptstadt Neapel. Inspiriert von der Form von klassischen Kartoffelgnocchi.

=====

### [Gnocchi napoletani grande](#)







Foto Katrin Russek/Pia Bachfischer-Straub

Gnoccho napoletano grande, der großen Version – also Gnocchi/Nocken/Nockerl aus Kampanien mit Hauptstadt Neapel. Inspiriert von der Form von klassischen Kartoffelgnocchi.

=====

### [Radiator/Heizkörper](#)





Diese Nudeln sind ein sehr unkompliziertes Format, die die Sauce sehr gut aufnehmen! Radiatore bedeutet "Heizkörper" da die Form an Heizkörperlamellen erinnert.

=====

### [Funghi/Pilze](#)



Fotos Dagmar Möller

“Funghi” bedeutet übersetzt nichts anderes als “Pilze”. In Deutschland sind sie auch als Hütchennudeln bekannt.

=====

## Conchiglia



“Conchiglia” ist das italienische Wort für “Muschel”. Die Conchiglia ist verwandt mit der Conchigliette, der “kleinen Muschel”, die es auch als Matrizze gibt.

=====

## Conchigliette



Foto Dagmar Möller

Conchigliette sind kleine Muscheln. Die Form gibt es auch etwas größer als "Conchiglia".

=====

[Orecchiette](#)



Orecchiette bedeutet auf deutsch so viel wie "kleine Öhrchen" – sie kommen ursprünglich aus Apulien mit Hauptstadt Bari.

=====

**Spaccatelli**



Trecce





Foto Pia Bachfischer-Straub (rechts mit Mandel-Basilikum-Pesto)

Trecce kommen aus Süditalien und harmonieren perfekt mit Sugo oder Pesto.

=====

### Casarecce





[R](#)

Foto Dagmar Möller

Casarecce, übersetzt “die Hausgemachten”, kommen original aus Sizilien, sind aber auch viel in Mittel- und Süditalien anzutreffen. Harmonieren wunderbar mit Ragu oder jede andere Sauce.

=====

## [Torchietti](#)







Foto Betty/Dagmar Möller

Sehr dünnwandige Nudeln mit feinen Rillen.

=====

### Fusili Calabresi



Fotos Dagmar Möller in Varianten lang und kurz

Wie der Namen schon sagt, handelt es sich um Fusili aus Kalabrien.

=====

### [Fusili A3 8,5 mm](#)



Foto rechts Dagmar Möller

=====

### [Fusili A2 8,5 mm](#)



Foto Pia Bachfischer-Straub

Fusili sind vor allem bei Kindern sehr beliebt.

=====

**Fusilli A2 6,5 mm – Fusillini**



Diese Fusilli sind etwas kleiner im Vergleich zu den anderen Fusilli.

=====

**Stelle – Sterne**



Foto Pia Bachfischer-Straub

Wie Macheroni, nur nicht rund, sondern in Sternform

=====

**Stelline – kleine Sterne**



Perfekte Suppennudeln. Aber Achtung: Hier muss man ganz schön schnell abschneiden.

=====

### **Riso (kleine Variante)**

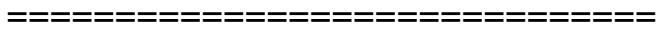


=====

### **Risone (größere Variante)**



Hier sieht man Riso/Risone im Vergleich. Sie sind sehr ähnlich. Riso ist noch etwas kleiner.



[Paccheri lisci](#)



Foto Dorothee Saunders

Paccheri sind Hohlnudeln mit großem Durchmesser aus Süditalien. Hier in der Ausführung "liscio" also glatt und nicht geriffelt.

=====

[Pacchero rigato](#)



Fotos Dagmar Möller

Paccheri sind Hohlnudeln mit großem Durchmesser aus Süditalien. Hier in der Ausführung "rigato" also geriffelt und nicht glatt.

=====

[Canestro rigato](#)





Foto Margit Fabian

Ein Canestro bedeutet so viel wie ein Korb.

=====

[Canestrino rigato](#)



Ein Canestrino ist das gleiche wie ein Canestro, nur kleiner. Das "ino" am Ende verniedlicht das Wort, also ein kleiner Korb ☐



## Rigatone





Foto Manfred Cuntz

“Riga” bedeutet soviel wie “geriffelt” und daher stammt auch der Name “Riga”toni. Die Verwendung ist vielseitig. Sehr schön z.B. im Ofen überbacken mit Bechamelsauce und Hackfleisch.

=====

### [Silatelli](#)





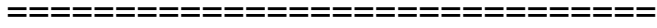
[Maccheroni Lisci](#)



Foto rechts Regina Brand



Fotos Mareike Bollmann



[Maccheroni quadri](#)





Macheroni quadratisch – gehen auch frittiert als Maissnack  
=====

### **Bucatini 4 mm (dickere Variante)**



Bucatini sind ähnlich wie Bigoli/dicke Spaghetti. Nur haben sie in der Mitte ein kleines Loch, gehören somit zu den Röhrennudeln. Am häufigsten sind sie in der Gegend von Rom anzutreffen.

=====

### **[Bucatini 3,2 mm](#)**



Bucatini sind ähnlich wie Bigoli/dicke Spaghetti. Nur haben sie in der Mitte ein kleines Loch, gehören somit zu den Röhrennudeln. Am häufigsten sind sie in der Gegend von Rom anzutreffen.

=====

[Gabelspaghetti/Hörnli/Curvetti](#)



Curvetti/Gabelspaghetti sind vom Durchmesser kleiner als Maccheroni lisci. Die Größe erinnert an Bucatini 3,2 mm, sie ringeln sich aber beim Herauskommen.

=====

**Maccheroni Rigati** (mitgelieferte Standardmatritze bei der Pasta Fresca)





Foto Elvira Preiß und Stine Helm

Maccheroni rigati sind Maccheroni mit Streifen/Rillen (riga = Streifen/Rillen).

=====

[Maccheroni rigati Pastidea](#)





=====

[Sedanino rigati](#)



Bei Sedanini rigati handelt es sich um leicht gebogene Maccheroni mit Rillen. In Italien gehören Sedanini zu denen am häufigsten gegessenen Nudelsorten. Man kann sie auch ganz kurz schneiden und dann in Gemüsesuppen kochen.

---

## Lasagne



Das Besondere an dieser Matrize ist, dass man die Wandstärke der herausgegebenen Platten von 0,5 mm bis 2 mm einstellen kann. D.h. man kann die Matrize von ganz dünn (z.B. Ravioli) über mittel (Lasagne) bis hin zu ganz dick (z.B. Grissini)

einstellen. Die Teigplatten, die ausgegeben werden, sind 12 cm breit.

---

---

### Cannelloni



---

---

### Creste di gallo/Hahnenkamm



[Spaghetti 2 mm](#)





Foto Dorothee Saunders

Spaghetti in Normalgröße, entsprechen ca. Barilla Nr. 5

=====

[Spaghetti 2,5 mm](#)



Foto rechts Elvira Preiß

Etwas dickere Spaghetti, entsprechen in etwa Barilla Nr. 7

=====

### Spaghetti quadri



Fotos

MarieNa/Saskia Renker

“Quadri” bedeutet viereckig. D.h. diese Spaghetti sind nicht rund sondern viereckig, siehe Matrizenform.

=====

### Spaghetti chitarra-2x2



Fotos Margit Fabian

Das "alla chitarra" bezeichnet die traditionelle Herstellungsweise. Mit einer Gitarre (chitarra), einem Holzrahmen mit Drähten, werden die Spaghetti durchgepresst. Daher auch die eckige Form.

=====

[Tagliatelle da 6 mm](#)





Fotos

Susi

Stro

Doris Seelbach

Das Wort "Tagliatelle" ist schon fast eingedeutscht. Es handelt sich um Bandnudeln. "Tagliare" bedeutet "schneiden", d.h. geschnittene Pasta. Sie kommen ursprünglich aus der Emilia-Romagna und den Marken. Hier 6 mm breit.

=====

[Tagliatelle da 8 mm](#)



Diese Tagliatelle sind 8 mm breit.

=====

[Tagliatelle girate](#)



“Girata” bedeutet gedreht. D.h. bei den Tagliatelle girate handelt es sich um Tagliatelle, die leicht gewellt sind. Ich mag diese Matrize, da die Nudeln sehr schnell und unkompliziert herauskommen. Sie gelingen immer. Wer noch mehr Ringel möchte, dem seien die Reginette empfohlen.

=====

[Tagliolini 3 mm](#)



Fotos Margit Fabian (kurze Variante als Suppenudel)

=====

[Angelhair/Engelshaar/Capelli d'Angelo](#)



Fotos Elvira Preiß

Perfekt als Suppenudel



[Scialatiello](#)



Fotos Monika Klein

Scialatiellis gibt es vorwiegend in der Gegend von Amalfi/Neapel und werden traditionell mit Meeresfrüchten serviert.

=====

## Bigoli



Fotos Dagmar Möller

Bigoli sind nichts anderes als etwas dickere Spaghetti, die aus der Gegend von Venezien stammen. Letztendlich sind sie den Bucatini sehr ähnlich, nur das bei diesen noch ein Loch in der Mitte ist. Ausgesprochen werden sie übrigens mit einer Betonung auf dem ersten "i". Also Biiiigoli ☐

=====

## Linguine



Fotos Dagmar Möller

Linguine kommt vom italienischen Wort "Lingua", der Zunge. Linguine sind daher kleine Zungen. Mit etwas Vorstellungskraft erinnern diese Nudeln, die Spaghettis ähnlich sind, an lange Chamäleon-Schleuderzungen ☐

=====

[Pappardelle](#)





Foto Pia Bachfischer-Straub

Pappardelle sind sehr breite Bandnudeln. Sie passen hervorragend zu Ragu jeglicher Art oder einer leckeren Steinpilzsoße.

=====

## [Spritzgebäck](#)



Foto Carmen Müller

=====

Allgemeine Info zum Versand bei Pastidea. Versand ab 100 EUR, d.h. ab ca. 4 Matrizen bei portofrei, ansonsten Versandkosten 10 EUR. Bei Versand in die Schweiz muss man bei Einkauf ca. 5 Matrizen für das Verzollen aber +/- Fr. 32.00 rechnen. Stand Januar 2017

Seit Oktober 2021 Erwerb der Matrizen auch über [www.gaumen-freun.de](http://www.gaumen-freun.de) möglich. Versandkostenfrei ab 60 EUR, d.h. ab ca. 2 Matrizen portofrei. Unter 60 EUR 3 EUR versandkosten mit DHL (auch Paketstationen möglich).

Versand ausserhalb Deutschland EUR 7,50 bzw. in Nicht-EU-Länder wie Schweiz/Großbritannien EUR 8,50.

Und ganz viele Rezepte mit Tipps und Tricks zum Nudeln mit der Fresca gibt es hier: [Teigrezepte Pasta fresca](#)

Die Matrizen können mit der Kenwood-Pastafresca verwendet werden oder in Zusammenhang mit dem Philips Pastamaker (in Kombination mit einem [Adapter](#) von Pastidea)